

UNA NUEVA VERSIÓN

EL HOMBRECITO DE JENGIBRE

Érase una vez una mujer viejecita que vivía en una casita pequeña en lo alto de una colina, rodeada de huertas doradas, bosques y arroyos. A la viejecita le encantaba hornear y, un día de Navidad, decidió hacer un hombrecito de jengibre.



Formó la cabeza y el cuerpo, los brazos y las piernas. Agregó jugosas pasas de uva para los ojos y la boca, y una fila en el frente para los botones en su chaqueta. Luego, puso un caramelo para la nariz. Al fin, lo puso en el horno.


La cocina se llenó del olor dulce de especias y, cuando el hombrecito de jengibre estaba crujiente, la vieja abrió la puerta del horno.

El hombrecito de jengibre saltó del horno y salió corriendo, mientras cantaba:

—¡Corre, corre, tan pronto como puedas!
No puedes alcanzarme.
¡Soy el hombre de jengibre!

La vieja corrió, pero el hombre de jengibre corrió más rápido.

El hombre de jengibre se encontró con un pato que dijo:



—¡Cua, cua!
¡Hueles delicioso! ¡Quiero comerte!



Pero el hombre de jengibre siguió corriendo. El pato lo persiguió balanceándose, pero el hombre de jengibre corrió más rápido.

Cuando el hombre de jengibre llegó a las huertas doradas, se encontró con un cerdo que cortaba pajas y hierbas.

El cerdo dijo:

—¡Para, hombre de jengibre! ¡Quiero comerte!

Pero el hombre de jengibre siguió corriendo. El cerdo lo persiguió brincando, pero el hombre de jengibre corrió más rápido.

En la sombra fresca del bosque, un cordero estaba masticando hojas.



Cuando vio al hombre de jengibre, dijo:

–¡Bee, bee!
¡Para, hombre de jengibre! ¡Quiero comerte!



Pero el hombre de jengibre siguió corriendo. El cordero lo persiguió saltando, pero el hombre de jengibre corrió más rápido.

Más allá, el hombre de jengibre podía ver un río ondulante. Miró hacia atrás sobre el hombro y vio a todos los que estaban persiguiéndole:


–¡Paa! ¡Paa! –exclamó la vieja.
–¡Cua, cua! –graznó el pato.
–¡Oink! ¡Oink! –gruñó el cerdo.
–¡Bee! ¡Bee! –baló el cordero.

Pero el hombre de jengibre se rió y continuó hacia el río. En la orilla vio a un zorro.

Le dijo al zorro:

–He huido de la vieja, del pato, el cerdo y el cordero. ¡Puedo huir de ti también!

¡Corre, corre, tan pronto como puedas!
No puedes alcanzarme.
¡Soy el hombre de jengibre!



El astuto zorro sonrió y dijo:

–Espera, hombre de jengibre. ¡Soy tu amigo! Puedo llevarte al otro lado del río. ¡Échate encima de mi cola!



El hombre de jengibre echó un vistazo hacia atrás y vio a la vieja, al pato, al cerdo y al cordero acercándose. Saltó encima de la cola sedosa del zorro. Entonces, el zorro se echó a nadar en el río.


A mitad de camino, el zorro le pidió que saltara sobre su espalda para que no se mojara. Y así lo hizo el hombre de jengibre.

Después de unas brazadas más, el zorro dijo:


–Hombre de jengibre, el agua es aún más profunda.
¡Échate encima de mi cabeza!
–¡Ja, ja! Nunca me alcanzarán ahora – rió el hombre de jengibre.
–¡Tienes razón! –chilló el zorro y sonrió entre dientes.



El zorro echó hacia atrás la cabeza, tiró al hombre de jengibre por el aire y lo dejó caer en su boca. Con un crujido fuerte, el zorro se comió a la galleta de jengibre.



En ese momento, la vieja decidió regresar a la casa y hornear un rico pastel de jengibre para la Navidad.



¿QUIÉN LO DICE? ¿QUÉ DICE?

¡ALTO HOMBRECITO!	
PERSONAJE	LO QUE LE DICE AL HOMBRECITO

TODOS PERSIGUEN AL HOMBRECITO

· Escribí de qué manera cada uno de estos animales persigue a la galletita de jengibre.



El pato lo persiguió balanceándose, pero el hombre de jengibre corrió más rápido.



El cerdo lo persiguió brincando, pero el hombre de jengibre corrió más rápido.



El cordero lo persiguió saltando, pero el hombre de jengibre corrió más rápido.



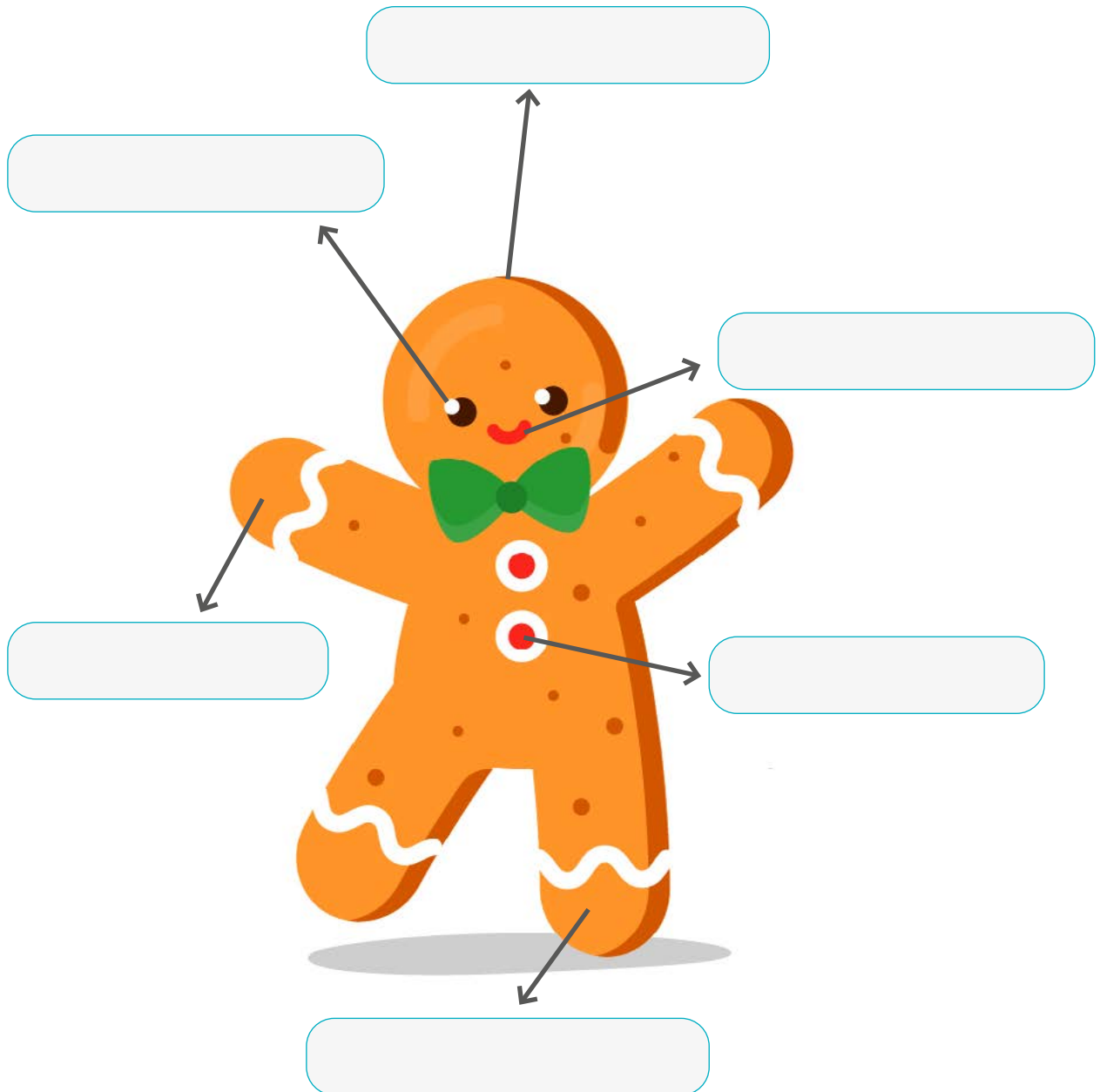
El lo persiguió ,
pero el hombre de jengibre corrió más rápido.



El lo persiguió ,
pero el hombre de jengibre corrió más rápido.

EL HOMBRECITO DE JENGIBRE

· Escribí el nombre de cada detalle de la galletita en el lugar que corresponda.



RECETA N° 1

GALLETAS DE JENGIBRE

INGREDIENTES:

350 gr de harina de trigo
 250 gr de manteca
 2 cucharaditas de jengibre molido
 2 cucharaditas de canela molida
 1 pizca de sal
 1 taza de azúcar morena
 1 huevo
 2 cucharadas de miel
 1 cucharada de levadura



MODO DE PREPARACIÓN:

1. Mezclar en un recipiente harina, levadura, azúcar, canela, jengibre y la pizca de sal.
2. En otro recipiente, batir la manteca a temperatura ambiente con el huevo y la miel.
3. Unir las dos preparaciones y amasar hasta obtener un bollo liso.
4. Dejar descansar la masa en la heladera durante 1 hora.
5. Espolvorear harina sobre una superficie lisa y estirar la masa con un rodillo hasta que tenga medio centímetro de espesor.
6. Precalear el horno a 180°.
7. Cortar la masa con moldes de dibujos navideños y colocar sobre una bandeja enmantecada y enharinada.
8. Llevar las galletas al horno durante 15-20 minutos.
9. Retirar las galletas del horno y dejarlas enfriar sobre una rejilla.
10. Una vez frías, las galletas se pueden decorar con glasé blanco y de colores, grajeas, pasas de uva o frutos secos.

RECETA N° 2 GALLETAS DE JENGIBRE



INGREDIENTES:

HARINA 260 GR
MANTECA 150 GR
AZÚCAR RUBIA 100 GR
BICARBONATO 5 GR
CANELA EN POLVO 1 CUCHARADITA
JENGIBRE EN POLVO 1 CUCHARADITA
HUEVO 1
SAL 1 PIZCA

PARA DECORAR (opcional):

CLARA DE HUEVO 1
AZÚCAR IMPALPABLE 100 GR
JUGO DE LIMÓN ½
CHOCOLATE DE COBERTURA
COLORANTE ALIMENTARIO

MODO DE PREPARACIÓN:

1. Poner en un bol los ingredientes secos: la harina tamizada, el azúcar rubia, el bicarbonato, la canela en polvo, el jengibre y una pizca de sal. Mezclar todo con ayuda de una cuchara.



2. Batir el huevo y añadir a la preparación anterior.



3. Agregar la manteca (sacar unos minutos antes de la heladera para que esté blanda).



4. Mezclar todos los ingredientes hasta tener una masa homogénea y después seguir amasando con las manos.



5. Hacer una bola con la masa y cubrirla con papel film. Dejar reposar la masa en la heladera al menos una hora.



6. Espolvorear un poco de harina en una superficie lisa y colocar la masa encima. Estirar la masa con un rodillo hasta que tenga medio centímetro de espesor.

7. Cortar la masa con moldes de dibujos navideños y colocar sobre una bandeja con papel de horno.



8. Hornear las galletas (con el horno precalentado) a 180°C durante 15-20 minutos, hasta que empiecen a dorarse.




9. Retirar las galletas del horno y dejar enfriar sobre una rejilla antes de decorarlas.




COMPARAR VERSIONES: LOS PERSONAJES

EL HOMBRECITO DE JENGIBRE 1	EL HOMBRECITO DE JENGIBRE 2
1.	1.
2.	2.
3.	3.
4.	4.
5.	5.
6.	



COMPARAR VERSIONES: LA CANCIÓN

EL HOMBRECITO DE JENGIBRE 1	EL HOMBRECITO DE JENGIBRE 2
<p>.....</p> <p>.....</p> <p>.....</p> <p>.....</p>	<p>.....</p> <p>.....</p> <p>.....</p> <p>.....</p>



COMPARAR VERSIONES: EL FINAL

EL HOMBRECITO DE JENGIBRE 1	EL HOMBRECITO DE JENGIBRE 2
<p>.....</p> <p>.....</p> <p>.....</p> <p>.....</p>	<p>.....</p> <p>.....</p> <p>.....</p> <p>.....</p>
	

PARA DECORAR LAS GALLETITAS DE JENGIBRE

· Escribí el nombre de todas las golosinas y frutas que podrías usar para decorar las galletitas.

.....

.....

.....

.....

.....

.....


.....

.....

.....

.....

.....



LA CANCIÓN DEL HOMBRECITO


· Completá la canción escribiendo lo que falta.

CORRAN TODO LO QUE PUEDAN

NO ME PODRÁN

¡SOY DE Y SERÉ LIBRE

AUNQUE SIN PARAR!



ARMAR PALABRAS

· Escribí el nombre de estos animales sin que te sobre ninguna letra.



A R T T G
U O



I R B E L
E



A N G C O
U R




G R T I E

MÁS ANIMALES

· Escribí el nombre de estos animales.




.....



.....



.....



.....



.....







.....



ANIMALES PEQUEÑOS

· Escribí el nombre de estos animales.

	
<p>PATO</p>	<p>.....</p>

	
<p>GATO</p>	<p>.....</p>

	
<p>.....</p>	<p>MONITO</p>

	
<p>.....</p>	<p>PALOMITA</p>

LOS NOMBRES DE LOS PERSONAJES

Tarjetas recortables



VIEJECITA

VIEJECITO

VACA

ZORRO

CABALLO

HOMBRECITO DE JENGIBRE

PALABRAS SEGURAS

Tarjetas recortables



HORNO



VENTANA



CAMINO



CASA



RÍO



VIEJECITOS



MIEL



HUEVO



CHOCOLATE





JENGIBRE







SAL



MANTECA

	
CORDERO	CERDO

	
PATO	GATO

	
GALLINA	CONEJO

Las imágenes utilizadas con fines pedagógicos en este Anexo forman parte del Archivo DGcYe o fueron tomadas de bancos de imágenes de uso libre: Freepik, Pixabay, Pxhere, Pexels.com y Unsplash.

Las ilustraciones de *El hombrecito de jengibre* son de Mariana Ardanaz y Virginia Piñón (nueva versión).